

Modelo R4045

PLATAFORMAS ELEVADORAS DE TIJERA



MÁS CONVENIENTES

- Costes de propiedad menores.

MÁS EFICIENTES

- Eficiencia mayor gracias a las baterías AGM opcionales.
- Tiempos de trabajo mejorados.

MÁS VERSÁTILES

- Acceso facilitado a muchos más sitios gracias a sus dimensiones compactas y a su precisión tanto durante la traslación como la elevación.

MÁS FUNCIONALES

- Sistema de protección contra los baches simplificado, mejorado y fiable.
- La cesta y las bandejas de servicio son de acero, lo que garantiza una mayor duración.
- Las tapas de los compartimentos de acero estabilizado de gran apertura garantizan un fácil acceso a las baterías y a los componentes.

Características estándar

- Extensión desplegable de 0,91 m
- Barandillas abatibles
- Puerta batiente de una sola hoja
- Caja de mandos de la plataforma extraíble
- Puntos de amarre
- Joystick proporcional de maniobra accionado con el pulgar
- Control proporcional de velocidad de elevación/descenso
- Joystick para elevación y desplazamiento
- Sistema de detección de carga cero
- Baterías de ciclo profundo 4 x 12V 150 A/h
- Tracción positiva automática
- Configuraciones "personalizables"
- Sistema de autodiagnóstico integrado
- Puertas del compartimento de las baterías/eléctrico de acero con apertura hacia afuera
- Cargador de batería automático de 27 A
- Motor hidráulico de tracción en las ruedas delanteras
- Frenos automáticos dobles (ruedas traseras)
- Liberación freno de emergencia
- Sistema protección anti baches
- Cable CA a la plataforma
- Indicador de carga de la batería
- Indicador de variación de inclinación
- Contador de horas
- Casquillos de los brazos de tijera sin lubricación
- Puntal para el mantenimiento de las tijeras
- Sistema de descenso manual
- Bocina
- Neumáticos macizos que no dejan huella (406 x 127)
- Estribos de elevación y anclaje
- Luz indicadora y alarma de inclinación
- Alojamiento para montacargas

Especificaciones estándar

- Neumáticos (macizos que no dejan huellas) 406 x 127
- Frenos hidráulicos
- Tracción (nominal) hidráulica
- Baterías 4x 12V 1150 A/h
- Cargador baterías (120/240 V - 50/60 Hz) automático 24 V @27 A
- Electrobomba 4,5 kW
- Capacidad tanque hidráulico 30 l
- Bomba tanque hidráulico de engranajes fijos



Accesorios y opciones

- Baterías AGM sin mantenimiento de 150 A/h (en vez de las estándar)
- Baterías húmedas/ácido-plomo de 185 A/h, 12 V
- Control a distancia *
- Alarma de movimiento
- Soportes para tuberías
- Faro destellante intermitente ámbar
- Paquete anti-vandalismo
- Indicador digital multifunción (MDI)
- ClearSky Locate
- ClearSky CAN
- Cubiertas de motor
- Manijas para desplegar la extensión
- Aceite hidráulico sintético biodegradable
- Aceite hidráulico (Mobil 424)
- Aceite hidráulico (para clima frío)
- Soporte para paneles
- Luces de trabajo de la plataforma
- SkySense nivel 1
- SkySense nivel 2
- Control de acceso del operador

Modelo R4045

PLATAFORMAS ELEVADORAS DE TIJERA

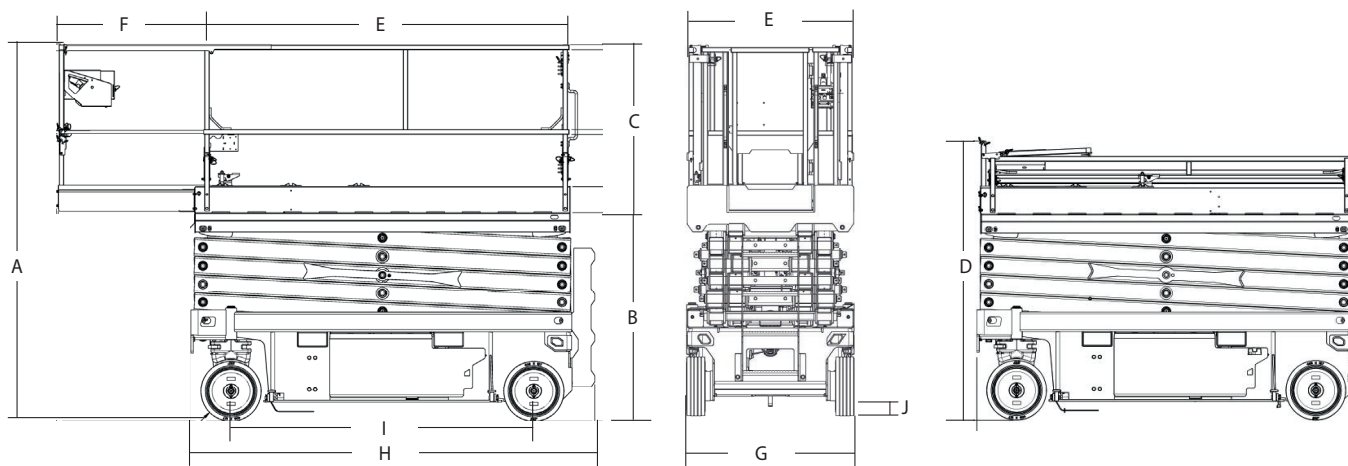
Prestaciones

• Altura de trabajo	13,96 m
• Altura plataforma – Elevada	11,96 m
A. Altura de almacenaje	2,54 m
B. Altura plataforma – Recogida	1,4 m
C. Altura barandillas	1,13 m
D. Altura de almacenaje (barandillas plegadas)	1,89 m
E. Tamaño plataforma (interior, A x L)	1,05 m x 2,43 m
F. Extensión	0,91 m
G. Anchura total	1,14 m
H. Longitud total **	2,71 m
I. Distancia entre ejes	2,03 m
J. Distancia al suelo (centro de la máquina)	12,6 cm
• Capacidad plataforma en interiores	 350 kg
• Capacidad plataforma en exteriores	 250 kg
• Capacidad sobre la extensión	113 kg
• Tiempo de elevación/descenso (sin carga)	68/41 s
• Altura máxima de traslación	8,74 m
• Peso total de la máquina *	3.175 kg
• Presión máxima sobre el suelo	9,63 kg/cm ²
• Velocidad – Plataforma recogida	3,22 km/h
• Velocidad – Plataforma elevada	0,8 km/h
• Pendiente superable	25%
• Radio de giro – Interno	0,0 m
• Radio de giro – Externo	2,54 m



* El peso y/o las dimensiones pueden cambiar según las opciones o los estándares de cada país
 ** Con escalera; sin escalera 2,56 m

Dimensiones



ADVERTENCIA

JLG se reserva el derecho de hacer cambios sin previo aviso en base al constante trabajo de investigación y desarrollo de productos. La información que figura en el presente documento es indicativa. Las especificaciones, como el peso, pueden cambiar para cumplir con las normas locales o las opciones seleccionadas por el cliente.

JLG se reserva el derecho de hacer cambios sin previo aviso en base al constante trabajo de investigación y desarrollo de productos.

JLG®

JLG Ibérica, SL

C/Pradillo, 5
 Bajo Exterior Derecha
 28002 – Madrid
 España
www.jlg.com

Una compañía del grupo
Oshkosh Corporation